



**Çorum
Yumurta**

**1.Ocak - 31 Aralık 2023
HESAP DÖNEMİNE AİT FİNANSAL TABLOLAR
VE BAĞIMSIZ DENETÇİ RAPORU**

BDRPR: 10.06.2024/BD2024-001



ÇORUM YUMURTA ÜRETİM PAZARLAMA ANONİM ŞİRKETİ
BAĞIMSIZ DENETÇİ RAPORU

ÇORUM YUMURTA ÜRETİM PAZARLAMA ANONİM ŞİRKETİ
Yönetim Kuruluna

A) Finansal Tabloların Bağımsız Denetimi

1-Görüş

Çorum Yumurta Üretim Pazarlama Anonim Şirketi 31 Aralık 2023 tarihli finansal durum tablosu ile aynı tarihte sona eren hesap dönemine ait kâr veya zarar ve diğer kapsamlı gelir tablosu, öz kaynaklar değişim tablosu ve nakit akış tablosu ile önemli muhasebe politikalarının özeti de dâhil olmak üzere diğer açıklayıcı dipnotlarından oluşan finansal tablolarını denetlemiş bulunuyoruz. Görüşümüze göre, ilişikteki finansal tablolar, Şirket'in 31 Aralık 2023 tarihi itibari ile finansal durumunu ve aynı tarihte sona eren hesap dönemine ait finansal performansını ve nakit akışlarını Büyük ve Orta Boy İşletmeler İçin Finansal Raporlama Standardı'na ("BOBİ FRS") uygun olarak, tüm önemli yönleriyle gerçeğe uygun bir biçimde sunmaktadır.


2. Görüşün Dayanağı

Yaptığımız bağımsız denetim, Kamu Gözetimi, Muhasebe ve Denetim Standartları Kurumu ("KGK") tarafından yayımlanan Türkiye Denetim Standartları'nın bir parçası olan Bağımsız Denetim Standartları'na ("BDS") uygun olarak yürütülmüştür. Bu standartlar kapsamındaki sorumluluklarımız, raporumuzun "Bağımsız Denetçinin Finansal Tabloların Bağımsız Denetimine İlişkin Sorumlulukları" bölümünde ayrıntılı bir şekilde açıklanmıştır. KGK tarafından yayımlanan Bağımsız Denetçiler için Etik Kurallar ("Etik Kurallar") ile finansal tabloların bağımsız denetimi ile ilgili mevzuatta yer alan etik hükümlere uygun olarak Şirket'ten bağımsız olduğumuzu beyan ederiz. Etik Kurallar ve mevzuat kapsamındaki etiğe ilişkin diğer sorumluluklar da tarafımızca yerine getirilmiştir. Bağımsız denetim sorasında elde ettiğimiz bağımsız denetim kanıtlarının, görüşümüzün oluşturulması için yeterli ve uygun bir dayanak oluşturduğuna inanıyoruz.

3. Kilit Denetim Konuları

Kilit denetim konuları, mesleki muhakememize göre cari döneme ait finansal tabloların bağımsız denetiminde en çok önem arz eden konulardır. Kilit denetim konuları, bir bütün olarak finansal tabloların bağımsız denetimi çerçevesinde ve finansal tablolara ilişkin görüşümüzün oluşturulmasında ele alınmış olup, bu konular hakkında ayrı bir görüş bildirmiyoruz.

Kilit Denetim Konuları	Kilit Denetim Konuları İle İlgili Yapılan Çalışmalar
Maddi Duran Varlık Hesaplarının Denetimi Şirketin maddi duran varlık hesap grubu "250 Arsa ve Araziler", "252 Binalar", "253 Tesis Makine Cihaz Hesabı", "254 Taşıtlar Hesabı", "255 Demirbaşlar Hesabı", 256 "Diğer Maddi Duran Varlıklar" hesabından oluşmaktadır. Şirketin maddi olmayan duran varlık hesap grubu "260 Haklar", "264 Özel Maliyetler", "267 Diğer Maddi Olmayan Duran Varlıklar Hesabı"ndan oluşmaktadır. Denetim çalışmamızda, önemlilik seviyesinin üzerinde kaldığı için bu hesap grubu kilit denetim konusu olarak belirlenmiştir	Şirket nezdinde yapılan gözlem çalışmamızda şirketin maddi duran varlıklarının varlığı hakkında önemli ölçüde güven sağlanmıştır. Denetim çalışmamızda, ilgili dönemde şirketin duran varlık hareketleri ve birikmiş amortisman hareketleri izlenmiştir. Şirketin ilgili dönemde, amortisman hesaplamaları yeniden hesaplama yöntemi kullanılarak tarafımızca kontrol edilmiş olup, kontrollerde önemli olabilecek herhangi bir tutarsızlığa rastlanılmamıştır. Yukarıdaki hususlara ilave olarak Not 12'de yer verilen açıklamaların BOBİ FRS'ler kapsamında uygun olduğu hususu da tarafımızca değerlendirilmiştir.





Hasılatın ve Maliyet Hesapları Denetimi	
<p>İnşaat sektöründe faaliyet gösteren işletmenin ana gelir kaynağı bu faaliyetlerden hak edilecek gelirleri olup, hasılat ve maliyet hesap grupları finansal tablo kalemleri açısından önemli hesap grupları ve performansının ölçülmesi açısından önemli kriterlerden biridir.</p> <p>Hasılat ve maliyet hesaplarının finansal tablolara önemli etkisinin olması sebebi ile denetim çalışmalarımızda kilit denetim konuları olarak belirlenmişlerdir.</p> <p>Hasılat kar elde amacı ile faaliyette bulunan her işletme için bir yapısal risk unsuru taşıyan bir kalemdir. Hasılat sunulan malın karşılığında alınan veya alınacak olan tutardan indirimler, ıskontolara ve satışla ilgili vergilerin düşülmesi sonucu Şirketin elde etmeyi beklediği bedel üzerinden ölçülür.</p> <p>İşletme faaliyetlerinin devam ettirilmesi ile ilgili olarak şirketin katlandığı maliyetler ise verilen inşaat hizmet maliyetlerinden kaynaklanmaktadır.</p>	<p>Şirket hasılat ve maliyetinin muhasebeleştirme süreçlerinin anlaşılmasına yönelik denetim prosedürleri uygulanmış olup bu süreç kapsamında uygulanan önemli kontrollere ilişkin anlayış elde edilmiştir.</p> <p>Hasılat ve maliyet döngüsü içerisinde yer alan kişiler (yönetim, üst yönetimden sorumlu olanlar ve muhasebe personelleri) ile görüşülmüş ve sürecin işleyişine ilişkin bir anlayış ve güvence elde edilmiştir.</p> <p>Hasılat ve maliyetin muhasebeleştirilmesi ile ilgili olan ve kilit öneme sahip olan kontroller test edilmiştir.</p> <p>Uygulanan denetim prosedürleri ile satışların tamlığı, gerçekleşip gerçekleşmediği ve dönemselliğine ilişkin güvence elde edilmiştir. Yukarıdaki hususlara ilave olarak dipnot 22’de yer verilen açıklamaların BOBİ FRS kapsamında uygunluğu da tarafımızca değerlendirilmiştir.</p>
Enflasyon Muhasebesinin Uygulanması	
<p>Şirket, 3.20 numaralı dipnotta açıkladığı üzere fonksiyonel para biriminin (Türk Lirası) 31 Aralık 2023 tarihinde yüksek enflasyonlu ekonomi para birimi olarak değerlendirilmesi nedeniyle BOBİ FRS Modül 25 Yüksek Enflasyonlu Ekonomilerde Finansal Raporlama” standardı uygulanmıştır.</p> <p>BOBİ FRS Modül 25 ‘e uygun olarak, finansal tablolar önceki dönemlere ait finansal bilgiler, Türk Lirası’nın genel satın alma gücündeki değişikliklerin yansıtılması için yeniden düzeltilmiş ve sonuç olarak, raporlama tarihine göre Türk Lirası’nın satın alma gücü cinsinden sunulmuştur.</p> <p>BOBİ FRS Modül 25 ‘in yönergelerine uygun olarak Şirket, enflasyona duyarlı finansal tabloları hazırlamak için Türkiye tüketici fiyat endekslerini kullanmıştır.</p> <p>Enflasyon düzeltmesi için uygulanan prensipler 3.20 numaralı dipnotta açıklanmıştır.</p> <p>BOBİ FRS Modül 25’in Şirket’in raporlanan sonuçları ve finansal durumu üzerindeki önemli etkisi göz önüne alındığında, yüksek enflasyon muhasebesi bir kilit denetim konusu olarak değerlendirilmiştir.</p>	<p>Uygulanan denetim prosedürleri aşağıda açıklanmıştır;</p> <p>Finansal raporlamadan sorumlu yönetimle görüşülüp, BOBİ FRS Modül 25’in uygulanması sırasında dikkate alınan prensipler, parasal olmayan hesapların belirlenmesi ve tasarlanan BOBİ FRS Modül 25 modelleri üzerinde yapılan testler hakkında incelemeler yapılmıştır.</p> <p>Hesaplamaların tamlığı ve doğruluğunu sağlamak amacıyla kullanılan girişler ve endeksler test edilmiştir.</p> <p>BOBİ FRS Modül 25 uyarınca yeniden düzenlenen finansal tablo ve ilgili finansal bilgiler kontrol edilmiştir.</p> <p>Enflasyon muhasebesi uygulanmış finansal tablolarda ve ilgili dipnot açıklamalarında verilen bilgilerin BOBİ FRS Modül 25 açısından yeterliliği değerlendirilmiştir.</p>





4. Yönetimin ve Üst Yönetimden Sorumlu Olanların Finansal Tablolara İlişkin Sorumlulukları

Şirket yönetimi; finansal tabloların BOBİ FRS'lere uygun olarak hazırlanmasından, gerçeğe uygun bir biçimde sunulmasından ve hata veya hile kaynaklı önemli yanlışlık içermeyecek şekilde hazırlanması için gerekli gördüğü iç kontrollerden sorumludur.

Finansal tabloları hazırlarken yönetim; Şirket'in sürekliliğini devam ettirme kabiliyetinin değerlendirilmesinden, gerektiğinde süreklilikle ilgili hususları açıklamaktan ve Şirket'in tasfiye etme ya da ticari faaliyeti sona erdirmeye niyeti ya da mecburiyeti bulunmadığı sürece işletmenin sürekliliği esasını kullanmaktan sorumludur.

Üst yönetimden sorumlu olanlar, Şirket'in finansal raporlamam sürecinin gözetiminden sorumludur.

5. Bağımsız Denetçinin Finansal Tabloların Bağımsız Denetimine İlişkin Sorumlulukları

Bir bağımsız denetimde, biz bağımsız denetçilerin sorumlulukları şunlardır; Amacımız, bir bütün olarak finansal tabloların hata veya hile kaynaklı önemli yanlışlık içerip içermediğine ilişkin makul güvence elde etmek ve görüşümüzü içeren bir bağımsız denetçi raporu düzenlemektir. BDS'lere uygun olarak yürütülen bir bağımsız denetim sonucunda verilen makul güvence; yüksek bir güvence seviyesidir, ancak var olan önemli bir yanlışlığın her zaman tespit edileceğini garanti etmez. Yanlışlıklar hata veya hile kaynaklı olabilir. Yanlışlıkların tek başına veya toplu olarak finansal tablo kullanıcılarının bu finansal tablolara istinaden alacakları ekonomik kararları etkilemesi makul ölçüde bekleniyorsa bu yanlışlıklar önemli olarak kabul edilir. BDS'lere uygun olarak yürütülen bağımsız denetimin gereği olarak, bağımsız denetim boyunca mesleki muhakememizi kullanmakta ve mesleki şüpheciliğimizi sürdürmekteyiz.

Tarafımızca ayrıca;

- Finansal tablolardaki hata veya hile kaynaklı "önemli yanlışlık" riskleri belirlenmekte ve değerlendirilmekte; bu risklere karşılık veren denetim prosedürleri tasarlanmakta ve uygulanmakta ve görüşümüze dayanak teşkil edecek yeterli ve uygun denetim kanıtı elde edilmektedir. Hile, muvazaa, sahtekârlık, kasıtlı ihmal, gereceğe aykırı beyan veya iç kontrol ihlali fiillerini içerebildiğinden, hile kaynaklı önemli bir yanlışlığı tespit edememe riski, hata ve hile kaynaklı önemli bir yanlışlığı tespit edememe riskinden yüksektir.
- Şirket'in iç kontrolünün etkinliğine ilişkin bir görüş bildirmek amacıyla değil, ama duruma uygun denetim prosedürlerinin tasarlamak amacı ile denetimle ilgili iç kontrol değerlendirilmektedir.
- Yönetim tarafından kullanılan muhasebe politikalarının uygunluğu ile yapılan muhasebe tahminleri ile ilgili açıklamaların makul olup olmadığı değerlendirilmektedir.
- Elde edilen denetim kanıtlarına dayanarak Şirket'in sürekliliğini devam ettirme kabiliyetine ilişkin ciddi şüphe oluşturabilecek olay veya şartlarla ilgili önemli bir belirsizliğin mevcut olup olmadığı hakkında ve yönetimin işletmenin sürekliliğinin esasının kullanılmasının uygunluğu hakkında sonuca varılmaktadır. Önemli bir belirsizliğin mevcut olduğu sonucuna varmamız halinde, raporumuzda, finansal tablolardaki ilgili açıklamalara dikkat çekmememiz ya da bu açıklamaların yetersiz olması durumunda olumlu görüş dışında bir görüş vermemiz gerekmektedir. Vardığımız sonuçlar, bağımsız denetçi raporu tarihine kadar elde edilen denetim kanıtlarına dayanmaktadır. Bununla birlikte gelecekteki olay veya şartlar Şirket'in sürekliliğini sona erdirebilir.
- Finansal tabloların açıklamaları dâhil olmak üzere genel sunumu yapısı ve içeriği ile bu tabloların temelini oluşturan işlem ve olayları gerçeğe uygun sunumu sağlayacak şekilde yansıtıp yansıtmadığı değerlendirilmektedir.
- Finansal tablolar hakkında görüş vermek amacıyla, Şirket içerisindeki işletmelere veya faaliyet bölümlerine ilişkin finansal bilgiler hakkında yeterli ve uygun denetim kanıtı elde edilmektedir. Şirket denetiminin yönlendirilmesinde gözetiminden ve yürütülmesinden sorumluyuz. Verdiğimiz denetim görüşünden de tek başımıza sorumluyuz.

Diğer hususların yanı sıra, denetim sırasında tespit ettiğimiz önemli iç kontrol eksiklikleri dâhil olmak üzere, bağımsız denetimin planlanan kapsamı ve zamanlaması ile önemli denetim bulgularını üst yönetimden sorumlu olanlara bildirmekteyiz. Bağımsızlığa ilişkin etik hükümlere uygunluk sağladığımızı üst yönetimden sorumlu olanlara bildirmiş bulunmaktayız.





Üst yönetimden sorumlu olanlara bildirilen konular arasından, cari döneme ait finansal tabloların bağımsız denetiminde en çok önem arz eden konuları yani kilit denetim konularını belirlemekteyiz. Mevzuatın konunun kamuya açıklanmasına izin vermediği durumlarda veya konuyu kamuya açıklamanın doğuracağı olumsuz sonuçların, kamuya açıklamanın doğrucayı kamu yararını aşacağına makul şekilde beklendiği durumlarda, ilgili hususun bağımsız denetçi raporumuzda bildirilmemesine karar verebiliriz.

A. Mevzuattan Kaynaklanan Diğer Yükümlülükler

1-) TTK'nın 402'inci maddesinin dördüncü fıkrası uyarınca Şirket'in 1 Ocak – 31 Aralık 2023 hesap döneminde defter tutma düzeninin, finansal tabloların, kanun ile Şirket esas sözleşmesinin finansal raporlamaya ilişkin hükümlerine göre uygun olmadığına dair önemli bir hususa rastlanmamıştır.

2-) TTK'nın 402'inci maddesinin dördüncü fıkrası uyarınca Yönetim Kurulu tarafımıza denetim kapsamında istenen açıklamaları yapmış ve talep edilen belgeleri vermiştir.

Samsun, 10/Haziran/2024




İÇİNDEKİLER

FİNANSAL DURUM TABLOSU	6
GELİR TABLOSU.....	7
ÖZKAYNAK DEĞİŞİM TABLOSU	8
NAKİT AKIŞ TABLOSU.....	9
1. ŞİRKET'İN ORGANİZASYON YAPISI VE FAALİYET KONUSU.....	10
2. FİNANSAL TABLOLARIN SUNUMUNA İLİŞKİN ESASLAR.....	10
3. ÖNEMLİ MUHASEBE POLİTİKALARI.....	11
4. NAKİT VE NAKİT BENZERLERİ.....	18
5. FİNANSAL YATIRIMLAR	18
6. FİNANSAL YÜKÜMLÜLÜKLER.....	18
7. TİCARİ ALACAK VE BORÇLAR	19
8. DİĞER ALACAK VE BORÇLAR.....	20
9. STOKLAR.....	20
10. PEŞİN ÖDENMİŞ GİDERLER VE ERTELENMİŞ GELİRLER	21
11. PEŞİN ÖDENMİŞ VERGİ VE BENZERLERİ.....	21
12. MADDİ DURAN VARLIKLAR.....	21
13. MADDİ OLMAYAN DURAN VARLIKLAR.....	22
14. ÖDENECEK VERGİ VE BENZERİ YÜKÜMLÜLÜKLER.....	23
15. KISA VE UZUN VADELİ KARŞILIKLAR.....	23
16. ALINAN SİPARİŞ AVANSLARI	24
17. ÖZKAYNAKLAR	24
18. VERGİ VARLIK VE YÜKÜMLÜLÜKLERİ	25
19. TAAHHÜTLER, KOŞULLU VARLIK VE YÜKÜMLÜLÜKLER	25
20. SATIŞLAR VE SATIŞLARIN MALİYETİ.....	26
21. FAALİYET GİDERLERİ.....	27
22. ESAS FAALİYETLERDEN DİĞER GELİR VE GİDERLERİ.....	28
23. FİNANSAL GELİR VE GİDERLER	28
24. DİĞER FAALİYETLERDEN GELİR VE GİDERLER	28
25. FİNANSAL ARAÇLARDAN KAYNAKLANAN RİSKİN NİTELİĞİ VE DÜZEYİ.....	28

Çorum Yumurta Üretim Pazarlama Anonim Şirketi
01 Ocak 2023 – 31 Aralık 2023 Dönemi Bağımsız Denetimden Geçmiş Finansal Durum Tablosu
(Tutarlar aksi belirtilmedikçe 31 Aralık 2023 tarihindeki satın alma gücü cinsinden Türk Lirası olarak ifade edilmiştir.)

VARLIKLAR	Dipnot	31.12.2023	31.12.2022	1.01.2022
	No			
Dönen Varlıklar				
Nakit ve Nakit Benzerleri	4	3.098.719	11.346.093	1.426.461
Finansal Yatırımlar	5	-	79	-
Ticari Alacaklar	7	300.792.956	264.769.821	202.456.668
Diğer Alacaklar	8	604.362	926.096	1.579.749
Stoklar	9	43.287.281	30.097.232	55.032.256
Peşin Ödenmiş Giderler	10	715.547	698.954	2.126.089
Peşin Ödenmiş Vergi ve Benzerleri	11	23.801.807	27.352.942	26.064.596
TOPLAM DÖNEN VARLIKLAR		372.300.672	335.191.217	288.685.819
Duran Varlıklar				
Diğer Alacaklar	8	23.204	38.234	62.807
Finansal Yatırımlar	5	514.636	-	-
Maddi Duran Varlıklar	12	56.967.231	50.538.973	52.456.851
Maddi Olmayan Duran Varlıklar	13	1.522	14.757	27.993
Peşin Ödenmiş Giderler	10	-	-	68.485
Ertelenmiş Vergi Varlığı	18	7.721.428	-	-
TOPLAM DURAN VARLIKLAR		65.228.021	50.591.964	52.616.136
TOPLAM VARLIKLAR		437.528.693	385.783.181	341.301.955
KAYNAKLAR	Dipnot	31.12.2023	31.12.2022	1.01.2022
	No			
Kısa Vadeli Yükümlülükler				
Finansal Yükümlülükler	6	77.352.441	97.926.829	102.623.971
Ticari Borçlar	7	257.020.420	221.770.969	176.164.355
Diğer Borçlar	8	2.782.146	3.181.582	1.209.326
Alınan Avanslar	16	3.014.715	1.692	215.582
Ödenecek Vergi ve Benzeri Yükümlülükler	14	808.597	687.637	517.852
Kısa Vadeli Karşılıklar	15	2.209.953	219.916	3
TOPLAM KISA VADELİ YÜKÜMLÜLÜKLER		343.188.272	323.788.625	280.731.089
Uzun Vadeli Yükümlülükler				
Finansal Yükümlülükler	6	5.323.359	-	3.521.727
Uzun Vadeli Karşılıklar	15	4.536.950	9.408.351	8.028.031
Ertelenmiş Vergi Yükümlülüğü	18	-	7.932.867	9.111.527
TOPLAM UZUN VADELİ YÜKÜMLÜLÜKLER		9.860.309	17.341.218	20.661.285
ÖZKAYNAKLAR				
Ödenmiş Sermaye	17	49.387.048	29.729.561	24.303.541
Paylara İlişkin Primler (İskontolar)		275.965	248.099	248.098
Kar Yedekleri	17	7.919.468	7.919.467	7.919.468
Geçmiş Yıllar Karları / Zararları		6.756.211	7.438.474	7.438.474
Dönem Net Karı / Zararı		20.141.420	682.263	-
TOPLAM ÖZKAYNAKLAR		84.480.112	44.653.338	39.909.581
TOPLAM KAYNAKLAR		437.528.693	385.783.181	341.301.955


İlişikte yer alan muhasebe politikaları ve açıklayıcı dipnotlar bu finansal tabloların tamamlayıcı parçalarıdır.



Çorum Yumurta Üretim Pazarlama Anonim Şirketi
01 Ocak 2023 – 31 Aralık 2023 Dönemi Bağımsız Denetimden Geçmiş Finansal Durum Tablosu
(Tutarlar aksi belirtilmedikçe 31 Aralık 2023 tarihindeki satın alma gücü cinsinden Türk Lirası olarak ifade edilmiştir.)

	Dipnot No	01.01.2023 31.12.2023	01.01.2022 31.12.2022
Hasılat	20	1.606.414.218	1.643.765.284
Satışların Maliyeti (-)	20	- 1.481.983.071	- 1.517.491.868
BRÜT KAR (ZARAR)		124.431.147	126.273.416
Araştırma ve Geliştirme Giderleri (-)	21	- 263.173	- 374.822
Pazarlama Giderleri (-)	21	- 50.387.976	- 54.920.808
Genel Yönetim Giderleri (-)	21	- 48.274.831	- 38.916.119
Esas Faaliyetlerden Diğer Gelirler	22	889.640	1.158.331
Esas Faaliyetlerden Diğer Giderler (-)	22	- 187.140	- 6.020.396
ESAS FAALİYET KARI (ZARARI)		26.207.667	27.199.602
Diğer Faaliyetlerden Gelirler	24	527.389	244.780
Finansman Gelirleri	23	139.638	51.088
Net Parasal Pozisyon Kazançları		5.997.838	1.942.024
Finansman Giderler (-)	23	- 27.724.015	- 30.206.429
DÖNEM KARI VEYA ZARARI		5.148.517	768.935
Dönem Vergi Gideri (-)		- 661.392	- 1.091.988
Ertelenmiş Vergi Gideri/Geliri	18	15.654.295	1.178.660
DÖNEM NET KARI VEYA ZARARI		20.141.420	682.263

İlişikte yer alan muhasebe politikaları ve açıklayıcı dipnotlar bu finansal tabloların tamamlayıcı parçalarıdır.



Çorum Yumurta Üretim Pazarlama Anonim Şirketi

01 Ocak 2023– 31 Aralık 2023 Dönemi Bağımsız Denetimden Geçmiş Özkaynak Değişim Tablosu

(Tutarlar aksi belirtilmedikçe 31 Aralık 2023 tarihindeki satım alma gücü cinsinden Türk Lirası olarak ifade edilmiştir.)

	Sermaye	Ödenmemiş Sermaye	Sermaye Düzeltme Farkları	Paylara İlişkin Primler (İskontolar)	Kar Yedekleri			Dönem Net Kar/Zararı	Toplam Özkaynaklar
					Yasal Yedekler	Diğer Kar Yedekleri	Önceki Yıl Kar/Zararı		
01.01.2022									
Sermaye Atırımı	4.260.000	-	23.988.336	248.098	-	2.083.372	7.438.474	42.668.907	
Dönem Net Kar/Zararı	4.260.000	-	-	-	-	-	-	2.666.094	
31.12.2022	8.520.000	-	23.988.336	248.098	-	2.083.372	7.438.474	44.653.338	
01.01.2023									
Önceki Dönem Karının Transferi	8.520.000	-	23.988.336	248.098	-	2.083.372	7.438.474	44.653.338	
Sermaye Artışı	25.560.000	-	-	27.867	-	-	-	19.685.354	
Dönem Net Kar/Zararı	-	-	-	-	-	-	-	20.141.420	
31.12.2023	34.080.000	-	23.988.336	275.965	-	2.083.372	6.756.211	84.480.112	

İlişikte yer alan muhasebe politikaları ve açıklayıcı dipnotlar bu finansal tabloların tamamlayıcı parçalarıdır.



Çorum Yumurta Üretim Pazarlama Anonim Şirketi
01 Ocak 2023 – 31 Aralık 2023 Dönemi Bağımsız Denetimden Geçmiş Nakit Akış Tablosu
(Tutarlar aksi belirtilmedikçe 31 Aralık 2023 tarihindeki satın alma gücü cinsinden Türk Lirası olarak ifade edilmiştir.)

	01.01.2023	01.01.2022
	31.12.2023	31.12.2022
A. ESAS FAALİYETLERDEN NAKİT AKIŞLARI	- 36.961.211	9.866.510
Esas Faaliyetlerden Nakit Akışları	-	-
Nakit Girişi (+)	-	-
Hizmet sunumundan nakit girişleri	1.574.857.675	1.583.019.424
Esas faaliyetlerden diğer nakit girişleri	913.188	547.994
Nakit Çıkışı (-)	-	-
Hizmet maliyetlerine ilişkin nakit çıkışları	- 1.614.663.199	- 1.571.162.278
Faaliyet giderlerine ilişkin nakit çıkışları	-	-
Esas faaliyetlerden diğer nakit çıkışları	-	-
Vergi ödemeleri/iadeleri	2.844.313	- 1.990.636
B. Yatırım Faaliyetlerinden Kaynaklanan Nakit Akışları	13.813.738	- 689.262
Başka işletme veya fon paylarının veya borçlanma araçlarının ediniminden nakit çıkışları	-	-
Maddi ve maddi olmayan duran varlıkların satışından nakit girişleri	23.377.986	377.586
Maddi ve maddi olmayan duran varlık alımından nakit çıkışları	- 9.115.092	- 935.307
Verilen nakit avans ve borçlar	-	-
Verilen nakit avans ve borçlardan geri ödemeler	-	131.541
Alınan faiz	65.480	-
C. Finansman Faaliyetlerinden Kaynaklanan Nakit Akışları	14.900.099	695.831
Borçlanmadan kaynaklanan nakit girişleri	159.346.309	183.340.575
Borç ödemelerinden nakit çıkışları	- 136.407.549	- 159.462.176
Finansal kiralama borçlarından nakit çıkışları	-	-
Ödenen kâr payları	-	-
Ödenen faiz	- 27.724.015	- 30.201.894
Yabancı Para Çevirim Farklarının Etkisinden Önce Nakit ve Nakit Benzerlerinden Net Artış (Azalış) (A+B+C)	- 8.247.374	9.873.079
Nakit ve Nakit Benzerlerindeki Net Artış (Azalış) (A+B+C+D)	- 8.247.374	9.919.632
E. Dönem Başı Nakit ve Nakit Benzerleri	11.346.093	1.426.461
Dönem Sonu Nakit ve Nakit Benzerleri (A+B+C+D+E)	3.098.719	11.346.093

İlişte yer alan muhasebe politikaları ve açıklayıcı dipnotlar bu finansal tabloların tamamlayıcı parçalarıdır.



1. ŞİRKET'İN ORGANİZASYON YAPISI VE FAALİYET KONUSU

Çorum Yumurta Üretim ve Pazarlama Anonim Şirketi, üreticiler yönünden en büyük sorun olan pazarlama sorununu çözümlenebilmek için 14 üretici tarafından 1986 yılında kurulmuştur.

1999 yılında sektörel dış ticaret şirketi statüsünü elde eden şirket, ISO 9001-2000 Kalite Yönetim Sistemi belgesine sahip Türkiye'nin önde gelen yumurta ihracatçıları arasına girmeyi başarmıştır.

Türkiye'de, sadece yumurta üreten en büyük entegrasyondur. Ürünlerinin tümü ortaklarının ürettiği yumurtalardan oluşmaktadır.

Üretim düzeyi yıllık 450 milyon adet yumurtaya ulaşmaktadır.

Çorum Yumurta A.Ş. ISO 22000 Gıda Güvenliği sistemini kullanmaktadır.

Bu kapasitesiyle Türkiye'de yapılan yumurta ihracatının %25 'ini gerçekleştirmektedir.

Raporlanan dönemler itibariyle Şirket'in ortaklık yapısı aşağıdaki gibidir:

	31.12.2023		31.12.2022	
Nominal Sermaye	Oran	Tutar	Oran	Tutar
Kip Tavukçuluk Gıda San. Tic. Ltd. Şti.	14,12%	4.812.096	14,12%	1.203.024
Yılmaz Bülbül İnş. Taah. Ltd. Şti.	11,37%	3.874.896	11,37%	968.724
Yılmazlar Otomotiv Gıda Ltd. Şti.	10,50%	3.578.400	10,50%	894.600
Kubatoğlu Tarım Tic. Ltd. Şti.	10,42%	3.551.136	10,42%	887.784
Diğer Ortaklar	53,59%	18.263.472	53,59%	4.565.868
Toplam	100%	34.080.000	100%	8.520.000
Sermaye Düzeltmesi Olumlu Farkları		23.988.336		23.988.336
		58.068.336		32.508.336
Ödenmemiş Sermaye	Oran	Tutar	Oran	Tutar
	0,00%	8.681.288	0,00%	2.778.775
	0%	8.681.288	0%	2.778.775
Ödenmiş Sermaye		49.387.048		29.729.561

2. FİNANSAL TABLOLARIN SUNUMUNA İLİŞKİN ESASLAR

2.1. Sunuma İlişkin Esaslar

Şirket 31 Aralık 2023 tarihli finansal tablolarını Kamu Gözetimi, Muhasebe ve Denetim Standartları Kurumu ("KGK") tarafından yayımlanan Büyük ve Orta Boy İşletmeler İçin Finansal Raporlama Standardına ("BOBİ FRS") uygun olarak hazırlanmıştır.



Finansal tabloların onaylanması:

Finansal tablolar, Şirket yönetimi tarafından 20 Mayıs 2024 tarihinde onaylanmıştır. Şirket, Genel Kurul'unun ve ilgili düzenleyici kurumların bu finansal tabloları değiştirme hakkı bulunmaktadır.

2.2. İşletmenin Sürekliliği

Şirket finansal tablolarını "İşletmenin Sürekliliği" ilkesine göre hazırlamıştır.

2.3. Ölçüm Esasları

Finansal tablolar, aşağıda belirtilen finansal durum tablosundaki kalemler tarihi maliyetler üzerinden hazırlanmıştır.

2.4. Geçerli para birimi ve raporlama para birimi

Bu finansal tablolar, Şirket'in geçerli para birimi olan Türk Lirası ("TL") cinsinden sunulmuştur. TL olarak sunulan bütün finansal bilgiler aksi belirtilmedikçe tam TL olarak gösterilmiştir.

3. ÖNEMLİ MUHASEBE POLİTİKALARI

Aşağıdaki belirtilen muhasebe politikaları ilişikteki finansal tablolarda sunulan tüm dönemlerde, tüm Şirket tarafından tutarlı bir şekilde uygulanmıştır.

3.1. Nakit ve Nakit Benzerleri

Nakit ve nakit benzerleri bilançoda maliyet değerleri ile yansıtılmaktadır. Nakit ve nakit benzerleri, eldeki nakit, banka mevduatları ile tutarı belirli, nakde kolayca çevrilebilen kısa vadeli ve yüksek likiditeye sahip, değerindeki değişim riski önemsiz olan ve vadesi üç aydan daha kısa olan yatırımları içermektedir.

3.2. Ticari Alacaklar

Vadeleri genel olarak piyasa koşullarında olan ticari alacaklar, şüpheli ticari alacak karşılığı düşüldükten sonra, indirgenmiş net değerleri ile taşınmaktadır. Vadesi gelmiş alacakların tahsil edilemeyeceğine dair somut bir gösterge varsa şüpheli alacak karşılığı ayrılır. Söz konusu bu karşılığın tutarı, alacağın kayıtlı değeri ile tahsili mümkün tutar arasındaki farktır. Tahsili mümkün tutar, teminatlardan ve güvencelerden tahsil edilebilecek meblağlar da dâhil olmak üzere tüm nakit akışlarının, oluşan ticari alacağın orijinal etkin faiz oranı esas alınarak iskonto edilen değeridir.

3.3. Stoklar

Stoklar elde etme maliyeti veya net gerçekleşebilir değerinin düşük olanıyla finansal tablolara yansıtılır. Stokların maliyeti, aylık hareketli ağırlıklı ortalama metodu ile hesaplanmaktadır. Net gerçekleşebilir değer, olağan ticari faaliyet içerisinde oluşan tahmini satış fiyatından tahmini tamamlanma maliyeti ile satışı gerçekleştirmek için yüklenilmesi gereken tahmini maliyetlerin toplamının indirilmesiyle elde edilir.

3.4. Ticari Borçlar

Ödeme süreleri ortalama üç ay olan ticari borçlar, gerçekleşmiş mal ve hizmet alımları ile ilgili faturalanmış ya da faturalanmamış tutarları ihtiva etmekte olup, indirgenmiş net değerleri ile taşınmaktadır.



Çorum Yumurta Üretim Pazarlama Anonim Şirketi

31 Aralık 2023 Tarihinde Sona Eren Hesap Dönemine Ait Bağımsız Denetimden Geçmiş Finansal Tablo Dipnotları
(Tutarlar aksi belirtilmedikçe 31 Aralık 2023 tarihindeki satın alma gücü cinsinden Türk Lirası olarak ifade edilmiştir.)

3.5. Finansal Borçlar

Finansal borçlar ilk olarak, işlem maliyetleri düşürülmüş gerçeğe uygun değerleri üzerinden kayda alınmaktadır. Müteakip dönemlerde, etkin faiz oranı yöntemi kullanılarak iskonto edilmiş bedelleri ile değerlendirilmekte, işlem maliyetleri düşürülmüş tahsil olunan tutarlar ile vade tarihindeki değeri arasındaki fark gelir tablosuna yansıtılmaktadır.

Finansal borçlar düzenlemeleri için ödenen harçlar kredi düzenlemesinin bir kısmının ya da tamamının kullanılmasının olası olduğu durumlarda kredi işlem maliyeti olarak tanımlanır. Bu durumda, harç kredi kullanımına kadar ertelenir. Kredi düzenlemesinin bir kısmının ya da tamamının kullanılabileceğine dair bir kanıtın bulunmadığı durumlarda harç likidite sağlama amaçlı bir ön ödeme olarak kabul edilerek aktifleştirilir ve ilgili olduğu kredi düzenlemesinin süresi boyunca amortismanına tabi tutulur.

3.6. Maddi Duran Varlıklar

Maddi varlıklar maliyet değerleri üzerinden birikmiş amortisman ve varsa birikmiş değer kaybı düşülerek gösterilmektedir. Maddi varlıklar satıldığı zaman bu varlığa ait maliyet ve birikmiş amortismanlar ilgili hesaplardan düşüldükten sonra oluşan gelir ya da gider, gelir tablosuna dâhil edilmektedir.

Kiralama veya idari amaçlı ya da hâlihazırda belirlenmemiş olan diğer amaçlar doğrultusunda inşa edilme aşamasındaki duran varlıklar, maliyet değerlerinden varsa değer düşüklüğü kaybı düşülerek gösterilirler. Maliyete yasal harçlar da dâhil edilir. Kullanıma ve satışa hazır hale getirilmesi önemli ölçüde zaman isteyen duran varlıklar, diğer maddi duran varlıklar için kullanılan amortisman yönteminde olduğu gibi, kullanıma hazır olduklarında amortismanına tabi tutulurlar.

Müteakip maliyetler bu varlıkla ilgili gelecekteki ekonomik yararların şirkete aktarılmasının muhtemel olması ve ilgili varlığın maliyetinin güvenilir bir şekilde ölçülebilmesi durumunda kayıtlı değerine dâhil edilir veya uygunsa, ayrı bir varlık olarak muhasebeleştirilir. Değiştirilen parçaların kayıtlı değeri bilanço dışı bırakılır. Diğer tüm onarım ve bakım maliyetleri oluştuğu tarihte gelir tablosu ile ilişkilendirilir.

Her raporlama döneminde, varlıkların hurda değeri ve faydalı ömürleri gözden geçirilir ve gerekli düzenlemeler yapılır.

Bir varlığın kayıtlı değeri, tahmini geri kazanılabilir değerinden fazla ise, varlığın kayıtlı değeri geri kazanılabilir değerine indirilir.

Maddi duran varlıkların tahmin edilen faydalı ömürleri aşağıda belirtilmiştir:


	Ekonomik Ömür
Yeraltı ve Yerüstü Düzenlemeleri	8-14 yıl
Binalar	12-50 yıl
Makine ve Teçhizatlar	5-30 yıl
Taşıtlar	8-30 yıl
Demirbaşlar	2-20 yıl

3.7. Maddi Olmayan Duran Varlıklar

Maddi olmayan duran varlıklar lisans hakları, yazılımlar ve araştırma ve geliştirme haklarından oluşmaktadır. Maddi olmayan duran varlıklar, tahmini ekonomik ömrü üzerinden doğrusal amortisman yöntemine göre amortismanına tabi tutulmaktadır.

Lisanslar

Lisanslar tarihi maliyet değeriyle gösterilmektedir. Lisansların sınırlı faydalı ömürleri vardır ve maliyetten birikmiş amortisman düşüldükten sonraki değerleri ile takip edilir. Lisansların amortismanları, tahmini faydalı ömürleri boyunca maliyet değerleri üzerinden doğrusal amortisman yöntemi kullanılarak hesaplanır.



Bilgisayar yazılımı

Satın alınan bilgisayar yazılımları, satın alımı sırasında ve satın almadan kullanıma hazır olana kadar geçen sürede oluşan maliyetler üzerinden aktifleştirilir. Söz konusu maliyetler, faydalı ömürlerine göre itfa edilir.

3.8. Varlıklarda Değer Düşüklüğü

Şirket, ertelenmiş vergi varlıkları, faydalı ömrü sınırsız olan maddi olmayan duran varlıklar, makul değerleri ile gösterilen finansal varlıklar ve şerefiye dışında kalan her varlık için her bir bilanço tarihinde, söz konusu varlığa ilişkin değer kaybının olduğuna dair herhangi bir gösterge olup olmadığını değerlendirir. Böyle bir gösterge mevcutsa, o varlığın geri kazanılabilir tutarı tahmin edilir. Eğer söz konusu varlığın veya o varlığa ait nakit üreten herhangi bir biriminin kayıtlı değeri, kullanım veya satış yoluyla geri kazanılacak tutarından yüksekse değer düşüklüğü meydana gelmiştir. Geri kazanılabilir tutar satışı gerçekleştirme maliyetlerinden arındırılmış makul değer ile kullanım değerinden yüksek olanı seçilerek bulunur. Kullanım değeri, bir varlığın sürekli kullanımından ve faydalı ömrü sonunda elden çıkarılmasından elde edilmesi beklenen nakit akımlarının tahmin edilen bugünkü değeridir. Değer düşüklüğü kayıpları gelir tablosunda muhasebeleştirilir. Nakit üreten birim diğer varlık veya varlık gruplarından büyük ölçüde bağımsız olarak sürekli kullanımından nakit girişi sağlanan en küçük ayrıştırılabilir varlık grubunu ifade etmektedir.

Bir varlıkta oluşan değer düşüklüğü kaybı, o varlığın geri kazanılabilir tutarındaki müteakip artışın, değer düşüklüğünün kayıtlara alınmalarını izleyen dönemlerde ortaya çıkan bir olayla ilişkilendirilebilmesi durumunda daha önce değer düşüklüğü ayrılan tutarı geçmeyecek ve varlığın hiç değer düşüklüğü muhasebeleştirilmemiş şekilde amortismanına tabi tutulmaya devam edilerek bulunacak net defter değerini arttırmayacak şekilde geri çevrilir ve gelir olarak finansal tablolara yansıtılır.

3.9. Temettü Dağıtımı

Şirket hissedarlarına dağıtılan temettü, şirket hissedarları tarafından onaylandığı tarihte Şirket finansal tablolarına yükümlülük olarak yansıtılır.

3.10. Gelir Üzerinden Alınan Vergiler

Dönemin kar veya zararı üzerindeki vergi yükümlülüğü, cari dönem vergisi ve ertelenmiş vergiyi içermektedir. Cari dönem vergi yükümlülüğü, dönem karının vergiye tabi olan kısmı üzerinden ve bilanço tarihi itibarıyla geçerli olan vergi oranları ile yürürlükteki vergi mevzuatı uyarınca hesaplanan vergi yükümlülüğü kayıtlarını içermektedir.

Ertelenmiş vergi, yükümlülük yöntemi kullanılarak, varlık ve yükümlülüklerin bilançodaki kayıtlı değerleri ile vergi değerleri arasında oluşan geçici farklar üzerinden hesaplanır. Varlık ve yükümlülüklerin vergi değeri, vergi mevzuatı çerçevesinde söz konusu varlık ve yükümlülükler ile ilgili gelecek dönemlerde vergi matrahını etkileyecek tutarları ifade eder. Ertelenmiş vergi, bilanço tarihi itibarıyla yürürlükte olan veya yürürlüğe giren vergi oranları ve vergi mevzuatı dikkate alınarak, vergi varlığının gerçekleşeceği veya yükümlülüğünün ifa edileceği dönemde uygulanması beklenen vergi oranları üzerinden hesaplanır. Ertelenmiş vergi yükümlülüğü vergilendirilebilir geçici farkların tümü için hesaplanır.

Aynı ülkenin vergi mevzuatına tabi olunması ve cari vergi varlıklarının cari vergi yükümlülüklerinden mahsup edilmesi konusunda yasal olarak uygulanabilir bir hakkın bulunması şartlarıyla ertelenmiş vergi varlıkları ve ertelenmiş vergi yükümlülükleri, karşılıklı olarak birbirinden mahsup edilir.

Ancak Şirket Büyük İşletme tanımını karşılamadığından münferit finansal tablolarında ertelenmiş vergi raporlamamıştır.



3.11. Kıdem Tazminatı Karşılığı

Şirket, yürürlükteki kanunlara göre, emeklilik dolayısıyla veya istifa ve İş Kanunu'nda belirtilen davranışlar dışındaki sebeplerle istihdamı sona erdirilen çalışanlara kıdem tazminatı ödemekle yükümlüdür. Şirket yönetimi geçmiş deneyimlerinden edindiği bilgilere dayanarak kıdem tazminatı almaya hak kazanacak çalışanların hak kazandıkları menfaatleri BOBİ FRS hükümlerine uygun olarak karşılık ayırmakta; cari dönemde meydana gelen artışları giderleştirmektedir.

3.12. Karşılıklar

Karşılıklar, Şirket'in geçmiş olaylar sonucunda, elinde bulundurduğu yasal ya da yaptırıcı bir yükümlülüğün mevcut bulunması ve bu yükümlülüğü yerine getirmek amacıyla geleceğe yönelik bir kaynak çıkışının muhtemel olduğu, ayrıca ödenecek miktarın güvenilir bir şekilde tahmin edilebildiği durumlarda ayrılmaktadır.

3.13. İlişkili Taraflar

Bu finansal tabloların amacı doğrultusunda Şirket üzerinde kontrolü, müşterek kontrolü veya önemli etkinliği olan ortaklar, ortaklar tarafından kontrol edilen veya kendilerine bağlı şirketler ve iştirakler, önemli yönetim personeli ve yönetim kurulu üyeleri, aileleri ve kendileri tarafından kontrol edilen veya kendilerine bağlı şirketler ve iştirakler, ilişkili taraflar olarak kabul edilmiştir.

- ✓ Yılmazlar Oto Gıda San. Tic. Ltd. Şti.
- ✓ Onur Tav. Ltd. Şti.
- ✓ Kip Gıda San. Tic. Ltd. Şti.
- ✓ Lider Tav. Ltd. Şti.
- ✓ Onur Yumurta Ve Yem Ticaret Sanayi A.Ş.
- ✓ Çorum Yıldırım Gıda Tar. Ve Hayvancılık San. Tic. A.Ş.
- ✓ Kurt Tavukçuluk Besicilik Ve İnşaat Taahhüt San. Tic. Ltd. Şti.
- ✓ Yeni Kral Tüketim Mad. İnş. Tar. Gıda Hay. İth. İhr. San. Tic. Ltd. Şti.
- ✓ Çorum Güney Tavuk Çiftliği İşletmeciliği San. Ve Tic. A.Ş.
- ✓ Arkadaş Tar. Hayvancılık Gıda İnş. Nakliyat Elektronik Tic. San. Ltd. Şti.
- ✓ Çorum Yenes Tavuk İşletmeciliği San. Ve Tic. Ltd. Şti.
- ✓ Özücan Tarım Ticaret Ltd. Şti.
- ✓ Servet Tav. Tar. İnş. Ltd. Şti.
- ✓ Başoğlu Hayvancılık Ltd. Şti.
- ✓ Yeni Ceylan Tavuk Çift. İşl. San. Tic. Ltd. Şti.



İlişkili taraf olarak raporlanan firmaların Çorum Yumurta Üretim Pazarlama Anonim Şirketi ile yıl sonu alacak-borç bakiye tutarları aşağıdaki gibidir.

Kısa Vadeli Borçlar	31.12.2023	31.12.2022
Ticari Borçlar	224.978.640	205.272.469
ARKADAŞ TAR.HAYV.GIDA	1.061.764	1.912.052
İNŞ.NAK.ELEKR.TİC.SAN.LTD.Ş		
BAŞOĞLU HAYVANCILIK LTD.ŞTİ.	1.771.595	180.773
ÇORUM YENES TAV.LTD.ŞTİ.	2.027.133	1.489.638
ÇORUM YILDIRIM TAV.A.Ş.	1.596.382	316.210
ÇORUM GÜNEY TAVUK ÇİFT.İŞLT. SAN.VE TİC.A.Ş.	4.936.902	10.474.615
KİP GIDA SAN.TİC.LTD.ŞTİ.		
KURT TAV.BES.ve İNŞ-TAAH.SAN. TİC.LTD.ŞTİ.	53.085.506	44.030.580
LİDER TAV.LTD.ŞTİ.	39.703.564	20.045.875
ONUR TAV.LTD.ŞTİ.	27.606.422	19.775.336
ÖZÜCAN TAR.TİC.LTD.ŞTİ.	26.944.203	31.085.016
YILMAZLAR OTO GD.SAN.TİC. LTD.ŞTİ.	4.454.006	4.014.849
ONUR YUMURTA VE YEM TİCARET SANAYİİ A.Ş.	43.859.677	57.243.526
YENİ KRALTÜK.MAD.İNŞ.TAR.GIDA HAY.İTH.İHR.SAN.TİC	17.931.486	12.476.395
	0	2.227.604
Toplam	224.978.640	205.272.469

	1.01.2023	1.01.2022
Mal ve Hizmet Satışları	31.12.2023	31.12.2022
Mal ve Hizmet Alışları	10.398.072	14.492.754
Toplam	-1.289.263.613	-1.186.725.633
	-1.278.865.541	-1.172.232.879

3.14. Şarta Bağlı Varlık ve Yükümlülükler

Geçmiş olaylardan kaynaklanan ve mevcudiyeti işletmenin tam olarak kontrolünde bulunmayan gelecekteki bir veya daha fazla kesin olmayan olayın gerçekleşip gerçekleşmemesi ile teyit edilebilmesi mümkün yükümlülükler ve varlıklar konsolide finansal tablolara dahil edilmemekte ve şarta bağlı yükümlülükler ve varlıklar olarak değerlendirilmektedir.

3.15. Gelirlerin Kaydedilmesi

Satışlar, satış tutarının güvenilir şekilde belirlenebilmesi ve işlemle ilgili ekonomik yararların Şirket'e akmasının muhtemel olması üzerine alınan veya alınabilecek bedelin gerçeğe uygun değeri üzerinden tahakkuk esasına göre kayıtlara alınır. Net satışlar, indirim ve komisyonların düşülmesi suretiyle bulunur. Kiralama anlaşması vasıtasıyla, risk ve getirilerinin Şirket'e ait olduğu ve geri alınması taahhüdü ile müşteriye devredilen ekipmanların kira tutarları, gelir olarak kaydedilir. Bu tür anlaşmalar, riskler devredilmediği sürece, operasyonel kiralama olarak adlandırılır.



3.16. Finansal Gelirler ve Finansal Giderler

Finansal gelirler, finansal yatırımdan elde edilen faiz gelirlerini, kar payı gelirlerini, finansal yatırımların satışından elde edilen gelirleri, kur farkı gelirlerini ve net parasal pozisyon kazançları ile diğer finansal gelirler kar veya zararda muhasebeleştirilir.

Finansal giderler, faiz giderlerini, kur farkı giderlerini, finansal yatırımların satışından kaynaklı zararları ile finansal yatırımlarda değer azalış zararlarını, net parasal pozisyon kayıplarını ve diğer finansal giderleri kar veya zararda muhasebeleştirilir.

3.17. Faiz Gelirleri

Faiz geliri, kalan anapara bakiyesi ile beklenen ömrü boyunca ilgili finansal varlıktan elde edilecek tahmini nakit girişlerini söz konusu varlığın kayıtlı değerine indirgeyen efektif faiz oranı nispetinde ilgili dönemde tahakkuk ettirilir.


3.18. Bilanço Tarihinden Sonraki Olaylar

Şirket bilanço tarihinden sonraki düzeltme gerektiren olayların ortaya çıkması durumunda, finansal tablolara alınan tutarları bu yeni duruma uygun şekilde düzeltir. Bilanço tarihinden sonra ortaya çıkan düzeltme gerektirmeyen hususlar, finansal tablo kullanıcılarının ekonomik kararlarını etkileyen hususlar olmaları halinde finansal tablo dipnotlarında açıklanır.

3.19. Yüksek Enflasyonlu Ekonomilerde Finansal Raporlama

İşletme BOBİ FRS Modül 25 uygulamasında, Kamu Gözetimi Kurumu'nun yaptığı yönlendirme uyarınca Türkiye İstatistik Kurumu tarafından yayımlanan Tüketici Fiyat Endekslerine (TÜFE) göre elde edilen düzeltme katsayılarını kullanmıştır. Türk lirasının yüksek enflasyonlu bir ekonominin para birimi olarak tanımlanmasına son verildiği 1 Ocak 2005 tarihinden bu yana cari ve geçmiş dönemlere ait TÜFE ile karşılık gelen düzeltme katsayıları aşağıdaki gibidir:

	Ocak	Şubat	Mart	Nisan	Mayıs	Haziran	Temmuz	Ağustos	Eylül	Ekim	Kasım	Aralık
2005	16,24055	16,23771	16,19528	16,08043	15,93436	15,91799	16,00982	15,87450	15,71351	15,43694	15,22335	15,16005
2006	15,04718	15,01437	14,97326	14,77575	14,50374	14,45526	14,33380	14,39706	14,21436	14,03623	13,85736	13,82541
2007	13,68802	13,62982	13,50607	13,34515	13,27844	13,31076	13,40867	13,40577	13,26896	13,03273	12,78364	12,75557
2008	12,65401	12,49248	12,37359	12,16951	11,99058	12,03404	11,96512	11,99445	11,94053	11,63785	11,54178	11,58925
2009	11,55612	11,59576	11,46916	11,46704	11,39396	11,38140	11,35291	11,38698	11,34252	11,07565	10,93689	10,87929
2010	10,68179	10,52936	10,46830	10,40620	10,44361	10,50260	10,55327	10,51091	10,38354	10,19676	10,19397	10,22480
2011	10,18280	10,10917	10,06703	9,98057	9,74467	9,88611	9,92675	9,85520	9,78158	9,47165	9,31087	9,25756
2012	9,20576	9,15410	9,11640	8,98034	8,99947	9,08078	9,10167	9,05116	8,95871	8,78641	8,75332	8,72007
2013	8,57885	8,55320	8,49692	8,46134	8,44904	8,38503	8,35902	8,36767	8,30414	8,15732	8,15661	8,11921
2014	7,96172	7,92777	7,83953	7,73549	7,70504	7,68117	7,64642	7,63919	7,62854	7,48633	7,47279	7,50597
2015	7,42416	7,37147	7,28512	7,16828	7,12816	7,16496	7,15862	7,13007	7,06693	6,95876	6,91271	6,89835
2016	6,77518	6,77666	6,77938	6,72665	6,68794	6,65657	6,58001	6,59916	6,58724	6,49384	6,46044	6,35599
2017	6,20331	6,15342	6,09153	6,01294	5,98622	6,00226	5,99336	5,96242	5,92386	5,80331	5,71800	5,67906
2018	5,62171	5,58087	5,52597	5,42441	5,33783	5,20194	5,17342	5,05734	4,75739	4,63374	4,70158	4,72068
2019	4,67099	4,66349	4,61602	4,53917	4,49647	4,49527	4,43512	4,39736	4,35411	4,26865	4,25244	4,22107
2020	4,16481	4,15022	4,12664	4,09168	4,03669	3,99146	3,96829	3,93428	3,89636	3,81505	3,72935	3,68333
2021	3,62240	3,58981	3,55162	3,49297	3,46221	3,39625	3,33605	3,29911	3,25830	3,18213	3,07417	2,70672
2022	2,43620	2,32443	2,20400	2,05504	1,99556	1,90140	1,85747	1,83073	1,77610	1,71530	1,66722	1,64773
2023	1,54500	1,49789	1,46437	1,43025	1,42963	1,37570	1,25647	1,15181	1,09955	1,06304	1,02927	1,00000



Çorum Yumurta Üretim Pazarlama Anonim Şirketi

31 Aralık 2023 Tarihinde Sona Eren Hesap Dönemine Ait Bağımsız Denetimden Geçmiş Finansal Tablo Dipnotları
(Tutarlar aksi belirtilmedikçe 31 Aralık 2023 tarihindeki satın alma gücü cinsinden Türk Lirası olarak ifade edilmiştir.)

BOBİ FRS Modül 25 uyarınca finansal tablolarda gerekli düzeltmeleri yapmak üzere, varlık ve yükümlülükler ilk olarak parasal ve parasal olmayan olarak ayrıştırılmış, parasal olmayan varlık ve yükümlülükler ayrıca cari değeriyle ölçülenler ve maliyet değeriyle ölçülenler olarak ilave bir ayrıştırmaya tabi tutulmuştur.

Parasal kalemler (bir endekse bağlı olanlar hariç) ile raporlama dönemi sonundaki cari değerleriyle ölçülen parasal olmayan kalemler halihazırda 31 Aralık 2023 tarihindeki cari ölçüm biriminden ifade edildiklerinden enflasyon düzeltmesine tabi tutulmamıştır. 31 Aralık 2023 tarihindeki ölçüm biriminden ifade edilmeyen parasal olmayan kalemler ise ilgili katsayı kullanılarak enflasyon düzeltmesine tabi tutulmuştur.

Parasal olmayan kalemlerin enflasyona göre düzeltilmiş değerinin geri kazanılabilir tutarı ya da net gerçekleşebilir değeri aştığı durumda, ilgili BOBİ FRS uygulanarak defter değerinde azaltıma gidilmiştir. Bunun yanı sıra, özkaynak unsurları ile kar veya zarar ve diğer kapsamlı gelir tablosundaki tüm kalemlerde enflasyon düzeltmesi yapılmıştır.

Türk lirasının yüksek enflasyonlu bir ekonominin para birimi olarak tanımlanmasına son verildiği 1 Ocak 2005 tarihinden önce edinilmiş ya da üstlenilmiş parasal olmayan kalemler ile bu tarihten önce işletmeye konmuş ya da oluşmuş özkaynaklar TÜFE’de 1 Ocak 2005 tarihinden 31 Aralık 2023 tarihine kadar meydana gelen değişime göre düzeltmeye tabi tutulmuştur.

BOBİ FRS Modül 25’in uygulanması, Türk lirasının satın alma gücündeki azalıştan kaynaklı ve kar veya zarar ve diğer kapsamlı gelir tablosunun kar veya zarar bölümündeki Net Parasal Pozisyon Kazançları (Kayıpları) kaleminde sunulan düzeltmeleri gerekli kılmıştır.

Parasal varlık veya yükümlülüklerin değeri endeksteeki değişimlere bağlı olmadığı sürece, enflasyon döneminde, parasal yükümlülüklerden daha yüksek tutarda parasal varlık taşıyan işletmelerin satın alma gücü zayıflarken, parasal varlıklardan daha yüksek tutarda parasal yükümlülük taşıyan işletmelerin satın alma gücü artış gösterir. Net parasal pozisyon kazanç ya da kaybı, parasal olmayan kalemlerin, özkaynakların, kar veya zarar ve diğer kapsamlı gelir tablosundaki kalemlerin ve endekse bağlı parasal varlık ve yükümlülüklerin düzeltme farklarından elde edilmiştir.

Ayrıca, BOBİ FRS Modül 25’in ilk kez uygulandığı raporlama döneminde, Standart hükümleri ilgili ekonomide her zaman yüksek enflasyonun olduğu varsayılarak uygulanmaktadır. Bu nedenle, sonraki raporlama dönemleri için temel teşkil etmesi amacıyla karşılaştırmalı en erken dönemin başlangıcına ait 1 Ocak 2022 tarihli finansal durum tablosu enflasyona göre düzeltilmiştir. 1 Ocak 2022 tarihli finansal durum tablosundaki geçmiş yıllar karları/zararları kaleminin enflasyona göre düzeltilmiş tutarı söz konusu tablonun diğer kalemlerinin enflasyona göre düzeltilmesinden sonra olması gereken bilanço denkliğinden elde edilmiştir.



4. NAKİT VE NAKİT BENZERLERİ

Nakit ve Nakit Benzerleri	31.12.2023	31.12.2022
Kasa	31.733	31.776
<i>Merkez Kasa</i>	31.733	31.776
Alınan Çekler	459.691	1.448.021
Bankalar	2.607.295	9.866.296
<i>Vadesiz Mevduat - TL</i>	2.607.295	9.866.296
Toplam	3.098.719	11.346.093

*Vadesi 90 günden az olan alınan çekler nakit ve nakit benzerleri olarak raporlanmıştır.

5. FİNANSAL YATIRIMLAR

Kısa Vadeli Finansal Yatırımlar	31.12.2023	31.12.2022
Fon Hesabı	-	79
Toplam	-	79

Uzun Vadeli Finansal Yatırımlar	31.12.2023	31.12.2022
Çorum Yumurta Üretim Paz.A.Ş.	514.636	-
Toplam	514.636	0


6. FİNANSAL YÜKÜMLÜLÜKLER

Kısa Vadeli Borçlanmalar	31.12.2023	31.12.2022
Kısa Vadeli Kredi Borçları	71.398.841	97.888.223
Uzun Vadeli Kredilerin Kısa Vadeli Anapara ve Faizleri*	5.953.600	38.606
Toplam	77.352.441	97.926.829

Uzun Vadeli Borçlanmalar	31.12.2023	31.12.2022
Uzun Vadeli Kredi Borçları	5.323.359	0
Toplam	5.323.359	0

Kredilere ilişkin likidite tablosu aşağıdaki gibidir:

	31.12.2023	31.12.2022
0-3 ay	77.310.627	97.926.829
3-12 AY	13.348.436	0
1-5 yıl	6.947.388	0
Toplam	97.606.450	97.926.829



7. TİCARİ ALACAK VE BORÇLAR

Ticari alacaklar ilişkin detay aşağıdaki gibidir:

Ticari Alacaklar - Kısa Vadeli	31.12.2023	31.12.2022
Alıcılar	299.890.105	262.768.432
<i>İlişkili Olmayan Taraflardan</i>	<i>299.890.10</i>	<i>262.768.43</i>
Ticari Alacaklar(**)	5	2
Alacak Senetleri	902.851	411.932
<i>İlişkili Olmayan Taraflardan</i>	<i>902.851</i>	<i>411.932</i>
Alınan Çek ve Senetler		
Diğer Ticari Alacaklar		1.589.457
<i>İlişkili Taraflardan Diğer Ticari Alacaklar</i>	<i>0</i>	<i>1.589.457</i>
Şüpheli Ticari Alacaklar	234.002	452.570
Şüpheli Ticari Alacak Karşılıkları (-) (***)	-234.002	-452.570
Toplam	300.792.956	264.769.821

*Şirket'in 1 yıl boyunca hareket görmeyen kalemleri şüpheli olarak sınıflanıp bu alacaklar için karşılık ayrılmıştır.

Şüpheli Ticari Alacak Karşılıkları	31.12.2023	31.12.2022
Dönem Başı Bakiyesi	-452.570	-1.032.185
Dönem İçi Tahsilatlar ve İptaller	40.661	610.337
Dönem Sonunda Ayrılan Karşılıklar	177.907	-30.722
Dönem Sonu Bakiyesi	-234.002	-452.570

Ticari borçlara ilişkin detay aşağıdaki gibidir:

Ticari Borçlar - Kısa Vadeli	31.12.2023	31.12.2022
Satıcılar	250.376.625	213.762.000
<i>İlişkili Taraflara Ticari Borçlar</i>	<i>224.978.64</i>	<i>205.272.46</i>
<i>İlişkili Olmayan Taraflara Ticari Borçlar</i>	<i>0</i>	<i>9</i>
Borç Senetleri	25.397.985	8.489.531
<i>İlişkili Olmayan Taraflara Verilen Borç Senetleri(*)</i>	<i>6.643.795</i>	<i>8.008.969</i>
Toplam	257.020.420	221.770.969

Raporlama tarihi itibarıyla Şirket'in borç senetleri vadesi 1 yıldan kısa olan senetlerden oluşmaktadır. Söz konusu vade durumu nedeniyle senetler için reeskont hesaplaması yapılmamıştır.



8. DİĞER ALACAK VE BORÇLAR

Diğer alacaklara ilişkin detay aşağıdaki gibidir:

Diğer Alacaklar - Kısa Vadeli	31.12.2023	31.12.2022
Diğer Alacaklar	604.362	926.096
<i>İlişkili Olmayan Taraflardan</i>	604.362	926.096
<i>Diğer Alacaklar</i>		
Toplam	604.362	926.096

* İlişkili taraflardan diğer alacaklar 3.14 numaralı dipnotta detaylı olarak açıklanmıştır.

** Şirket'in 1 yıl boyunca hareket görmeyen kalemleri şüpheli olarak sınıflanıp bu alacaklar için karşılık ayrılmıştır.

Diğer Alacaklar- Uzun Vadeli	31.12.2023	31.12.2022
Verilen Depozito ve Teminatlar	23.204	38.234
<i>İlişkili Olmayan Taraflara Verilen</i>	23.204	38.234
<i>Depozito ve Teminatlar (***)</i>		
Toplam	23.204	38.234

Diğer borçlara ilişkin detay aşağıdaki gibidir:

Diğer Borçlar - Kısa Vadeli	31.12.2023	31.12.2022
Diğer Borçlar	2.019.883	2.519.366
<i>İlişkili Olmayan Taraflara Diğer</i>	2.019.883	2.519.366
<i>Borçlar</i>		
Personele Borçlar**	762.263	662.216
Toplam	2.782.146	3.181.582

9. STOKLAR

Stoklar	31.12.2023	31.12.2022
Ticari Mallar	43.287.281	30.097.232
<i>Yumurta</i>	33.935.314	14.160.103
<i>Viyol</i>	4.055.770	6.484.958
<i>Ambalaj</i>	4.433.626	7.947.443
<i>Diğer</i>	862.571	1.504.728
Toplam	43.287.281	30.097.232



10. PEŞİN ÖDENMİŞ GİDERLER VE ERTELENMİŞ GELİRLER

Peşin Ödenmiş Giderler - Kısa Vadeli	31.12.2023	31.12.2022
Gelecek Aylara Ait Giderler		
<i>İlişkili Olmayan Taraflardan</i>	715.547	698.954
<i>Gelecek Aylara Ait Giderler*</i>	715.547	698.954
Toplam	715.547	698.954

*Gelecek aylara ait giderler poliçesi kesinleştirilmiş ancak dönemsellik gereği henüz gider olarak kaydedilememiş sigorta ve kasko giderlerinden oluşmaktadır.

11. PEŞİN ÖDENMİŞ VERGİ ve BENZERLERİ

Peşin Ödenmiş Vergi ve Benzerleri	31.12.2023	31.12.2022
Devreden KDV		
	23.801.807	27.352.942
Toplam	23.801.807	27.352.942

12. MADDİ DURAN VARLIKLAR

Brüt Değeri	01.01.2023	Dönem İçi Girişler	Dönem İçi Çıkışlar	31.12.2023
Arazi ve Arsalar	3.327.099	0	0	3.327.099
Yeraltı ve Yerüstü Düzenlemeleri	8.156.898	26.280	0	8.183.178
Binalar	28.420.404	582.016	0	29.002.420
Tesis, Makine ve Cihazlar	52.157.570	2.747.792	-13.843.885	41.061.477
Taşıtlar	15.373.717	5.726.175	-489.702	20.610.190
Mobilya ve Demirbaşlar	11.856.253	32.829	-8.728.913	3.160.169
Toplam	119.291.941	9.115.092	-23.062.500	105.344.533
Birikmiş Amortismanlar	01.01.2023	Dönem İçi Girişler	Dönem İçi Çıkışlar	31.12.2023
Yeraltı ve Yerüstü Düzenlemeleri	-1.878.241	-399.171	0	-2.277.412
Binalar	-12.407.419	-574.767	0	-12.982.186
Tesis, Makine ve Cihazlar	-39.313.850	-776.203	13.843.885	-26.246.168
Taşıtlar	-4.681.999	-791.462	489.702	-4.983.759
Mobilya ve Demirbaşlar	-10.471.459	-145.231	8.728.913	-1.887.777
Toplam	-68.752.968	-2.686.834	23.062.500	-48.377.302
Net Defter Değeri	50.538.973			56.967.231




Çorum Yumurta Üretim Pazarlama Anonim Şirketi

31 Aralık 2023 Tarihinde Sona Eren Hesap Dönemine Ait Bağımsız Denetimden Geçmiş Finansal Tablo Dipnotları
(Tutarlar aksi belirtilmedikçe 31 Aralık 2023 tarihindeki satın alma gücü cinsinden Türk Lirası olarak ifade edilmiştir.)

Brüt Değeri	01.01.2022	Dönem İçi Girişler	Dönem İçi Çıkışlar	31.12.2022
Arazi ve Arsalar	3.327.099	0	0	3.327.099
Yeraltı ve Yerüstü Düzenlemeleri	8.035.752	121.146	0	8.156.898
Binalar	28.368.970	51.434	0	28.420.404
Tesis, Makine ve Cihazlar	51.901.479	294.655	-38.564	52.157.570
Taşıtlar	15.712.739	0	-339.022	15.373.717
Mobilya ve Demirbaşlar	11.388.181	468.072	0	11.856.253
Toplam	118.734.220	935.307	-377.586	119.291.941
Birikmiş Amortismanlar	01.01.2022	Dönem İçi Girişler	Dönem İçi Çıkışlar	31.12.2022
Yeraltı ve Yerüstü Düzenlemeleri	-1.480.728	-397.513	0	-1.878.241
Binalar	-11.836.573	-570.846	0	-12.407.419
Tesis, Makine ve Cihazlar	-38.601.272	-751.142	38.564	-39.313.850
Taşıtlar	-4.206.916	-678.682	203.599	-4.681.999
Mobilya ve Demirbaşlar	-10.151.876	-319.583	0	-10.471.459
Toplam	-66.277.365	-2.717.766	242.163	-68.752.968
Net Defter Değeri	52.456.855			50.538.973

13. MADDİ OLMAYAN DURAN VARLIKLAR

Brüt Değeri	01.01.2023	Dönem İçi Girişler	Dönem İçi Çıkışlar	31.12.2023
Program ve Yazılımlar	394.895	0	-315.486	79.409
Toplam	394.895	0	-315.486	79.409
Birikmiş Amortismanlar	01.01.2023	Dönem İçi Girişler	Dönem İçi Çıkışlar	31.12.2023
Program ve Yazılımlar	-380.138	-13.235	315.486	-77.887
Toplam	-380.138	-13.235	315.486	-77.887
Net Defter Değeri	14.757			1.522
Brüt Değeri	01.01.2022	Dönem İçi Girişler	Dönem İçi Çıkışlar	31.12.2022
Program ve Yazılımlar	394.895	0	0	394.895
Toplam	394.895	0	0	394.895
Birikmiş Amortismanlar	01.01.2022	Dönem İçi Girişler	Dönem İçi Çıkışlar	31.12.2022
Program ve Yazılımlar	-366.903	-13.235	0	-380.138
Toplam	-366.903	-13.235	0	-380.138
Net Defter Değeri	27.992			14.757



14. ÖDENECEK VERGİ VE BENZERİ YÜKÜMLÜLÜKLER

Ödenecek Vergi ve Benzeri Yükümlülükler	31.12.2023	31.12.2022
Ödenecek Vergi ve Fonlar	219.211	170.535
Ödenecek Sosyal Güvenlik Kesintileri	568.857	506.149
Ödenecek Diğer Yükümlülükler	20.529	10.953
Toplam	808.597	687.637

15. KISA VE UZUN VADELİ KARŞILIKLAR

Kısa Vadeli Ödenecek Vergi ve Benzeri Yükümlülükler	31.12.2023	31.12.2022
Dön.Kar. Vergi ve Diğer Yasal Yüküm. Karşılıkları	661.392	595.320
Dön.Kar. Peşin Öde. Vergi ve Diğer Yüküm. (-)	-	-
Toplam	607.866	375.404
	53.526	219.916

Çalışanlara Sağlanan Faydalara İlişkin Kısa Vadeli Karşılıklar	31.12.2023	31.12.2022
Kıdem Tazminatı Karşılığı	2.156.427	-
Toplam	2.156.427	0

Çalışanlara Sağlanan Faydalara İlişkin Uzun Vadeli Karşılıklar	31.12.2023	31.12.2022
Kıdem Tazminatı Karşılığı	4.536.950	9.408.351
Toplam	4.536.950	9.408.351

	31.12.2023	31.12.2022
Çalışma süresi	K: 20yıl, E: 25 yıl	K: 20yıl, E: 25 yıl
Tazminat Alma oranı	63%	60%
Kıdem tazminatı tavanı	234.890	15.371

Dönem İçi Kıdem Tazminatı İşlemleri	31.12.2023	31.12.2022
Dönem Başı Kıdem Tazminatı	9.408.351	8.028.031
İşten Ayrılanlara Yapılan Ödemeler	3.854.110	177.827
Cari Hizmet Maliyeti (Maliyet)	4.837.598	4.677.862
Enflasyon Etkisi	-	-
Dönem Sonu Kıdem Tazminatı	6.693.377	9.408.351

*Şirket'in raporlama dönemi (kıdem tazminatına konu olan) toplam çalışan sayısı 65 kişidir. (2022 yılı: 67 kişi.)



Çorum Yumurta Üretim Pazarlama Anonim Şirketi

31 Aralık 2023 Tarihinde Sona Eren Hesap Dönemine Ait Bağımsız Denetimden Geçmiş Finansal Tablo Dipnotları
(Tutarlar aksi belirtilmedikçe 31 Aralık 2023 tarihindeki satın alma gücü cinsinden Türk Lirası olarak ifade edilmiştir.)

16. ALINAN SİPARİŞ AVANSLARI

	31.12.2023	31.12.2022
Kısa Vadeli Alınan Avansları		
Alınan Sipariş Avansları		
<i>İlişkili Olmayan Taraflardan Alınan</i>		
<i>Sipariş Avansları</i>	3.014.715	1.692
Toplam	3.014.715	1.692

17. ÖZKAYNAKLAR

	31.12.2023		31.12.2022	
Nominal Sermaye	Oran	Tutar	Oran	Tutar
Kip Tavukçuluk Gıda San. Tic. Ltd. Şti.	14,12%	4.812.096	14,12%	1.203.024
Yılmaz Bülbül İnş. Taah. Ltd. Şti.	11,37%	3.874.896	11,37%	968.724
Yılmazlar Otomotiv Gıda Ltd. Şti.	10,50%	3.578.400	10,50%	894.600
Kubatoğlu Tarım Tic. Ltd. Şti.	10,42%	3.551.136	10,42%	887.784
Diğer Ortaklar	53,59%	18.263.472	53,59%	4.565.868
Toplam	100%	34.080.000	100%	8.520.000
Sermaye Düzeltmesi Olumlu Farkları		23.988.336		23.988.336
		58.068.336		32.508.336
Ödenmemiş Sermaye	Oran	Tutar	Oran	Tutar
	0,00%	8.681.288	0,00%	2.778.775
	0%	8.681.288	0%	2.778.775
Ödenmiş Sermaye		49.387.048		29.729.561

Kardan ayrılan kısıtlanmış yedekler

Türk Ticaret Kanunu'na göre genel kanuni yedek akçe, şirketin ödenmiş sermayesinin %20'sine ulaşıncaya kadar, yıllık karın %5'i olarak ayrılır. Diğer kanuni yedek akçe, pay sahiplerine yüzde beş oranında kâr payı ödendikten sonra, kârdan pay alacak kişilere dağıtılacak toplam tutarın %10'u oranında ayrılır ve genel kanuni yedek akçeye eklenir. Türk Ticaret Kanunu'na göre, genel kanuni yedek akçe sermayenin veya çıkarılmış sermayenin yarısını aşmadığı takdirde, sadece zararların kapatılmasına, işlerin iyi gitmediği zamanlarda işletmeyi devam ettirmeye veya işsizliğin önüne geçmeye ve sonuçlarını hafifletmeye elverişli önlemler alınması için kullanılabilir. Şirket'in rapor tarihi itibarıyla 7.919.468 TL yasal yedek akçesi bulunmaktadır. (31.12.2022: 7.919.468 TL)

Özkaynak İcmali

Ödenmiş Sermaye	31.12.2023	31.12.2022
Paylara İlişkin Primler (İskontolar)	49.387.048	29.729.561
Kar Yedekleri	275.965	248.099
Geçmiş Yıllar Karları / Zararları	7.919.468	7.919.467
Dönem Net Karı / Zararı	6.756.211	7.438.474
	20.141.420	-
TOPLAM ÖZKAYNAKLAR	84.480.112	44.653.338



Çorum Yumurta Üretim Pazarlama Anonim Şirketi

31 Aralık 2023 Tarihinde Sona Eren Hesap Dönemine Ait Bağımsız Denetimden Geçmiş Finansal Tablo Dipnotları
(Tutarlar aksi belirtilmedikçe 31 Aralık 2023 tarihindeki satın alma gücü cinsinden Türk Lirası olarak ifade edilmiştir.)

18. VERGİ VARLIK VE YÜKÜMLÜLÜKLERİ

	31.12.2023	31.12.2022
Dön.Kar. Vergi ve Diğer Yasal Yüküm. Karşılıkları	661.392	1.091.988
Dön.Kar. Peşin Öde. Vergi ve Diğer Yüküm. (-)	-607.866	-872.072
Ödenecek Vergi ve Fonlar	53.526	219.916

	31.12.2023		31.12.2022	
	Geçici Fark	Ertelenen Vergi Etkisi	Geçici Fark	Ertelenen Vergi Etkisi
Kıdem Tazminatı Karşılığı	6.693.377	1.673.344	9.408.351	2.163.921
MDV MODV Düzeltme ve Amortisman Farkları	23.958.331	5.989.583	0	0
Şüpheli Alacak Karşılıkları	234.002	58.501	452.570	104.091
Ertelenen Vergi Varlığı		7.721.428		2.268.012
MDV MODV Düzeltme ve Amortisman Farkları	0	0	44.351.647	-10.200.879
Ertelenen Vergi Yükümlülüğü		0		-10.200.879
Net		7.721.428		-7.932.867

	1.01.2023	1.01.2022
	31.12.2023	31.12.2022
Vergi Gelir Gideri		
Dönem başı açılış bakiyesi	-7.932.867	-9.111.527
Ertelenmiş vergi gideri/geliri	15.654.295	1.178.660
Dönem sonu kapanış bakiyesi	7.721.428	-7.932.867

19. TAAHHÜTLER, KOŞULLU VARLIK VE YÜKÜMLÜLÜKLER

Koşullu Yükümlülükler	31.12.2023	31.12.2022
Verilen Teminat Mektupları-TL	185.000 TL	210.289 TL
	31.12.2023	31.12.2022
A Kendi tüzel kişiliği adına vermiş olduğu TRİ'ler	185.000	210.289
B Tam konsolidasyon kapsamına dahil edilen ortaklıklar lehine vermiş olduğu TRİ'ler		
C Olağan ticari faaliyetlerinin yürütülmesi amacıyla diğer 3. kişilerin borcunu temin amacıyla vermiş olduğu TRİ'ler		
D Diğer verilen TRİ'ler		
- Ana ortak lehine vermiş olduğu TRİ'ler		
- C maddesi kapsamına girmeyen 3. kişiler lehine vermiş olduğu TRİ'ler		
Toplam	185.000	210.289

	31.12.2023	31.12.2022
Diğer TRİ'lerin şirketin özkaynaklarına oranı	0%	0%



20. SATIŞLAR VE SATIŞLARIN MALİYETİ

	<u>1.01.2023</u>	<u>1.01.2022</u>
	<u>31.12.2023</u>	<u>31.12.2022</u>
Yurtiçi Satışlar	1.709.868.411	1.725.546.934
Yurtdışı Satışlar	3.623.642	1.414.864
Diğer Gelirler	3.756.416	14.426.365
Brüt Satışlar	1.717.248.469	1.741.388.163
Satış İadeleri	-12.368.780	-5.336.161
Satış İskontoları	-98.465.471	-92.286.718
Net Satışlar	1.606.414.218	1.643.765.284
Satışların Maliyeti	-1.481.983.071	-1.517.491.868
Brüt Satış Karı	124.431.147	126.273.416


	<u>1.01.2023</u>	<u>1.01.2022</u>
	<u>31.12.2023</u>	<u>31.12.2022</u>
A. SATILAN MAMUL MALİYETİ	0	0
Ticari Faaliyet		
Dönembaşı Ticari Mallar Stoku (+)	28.801.825	53.633.316
Dönem içi Alışlar (+)	1.457.459.875	1.492.660.377
Dönemsonu Ticari Mallar (-)	-4.278.629	-28.801.825
B. SATILAN TİCARİ MALLAR MALİYETİ	1.481.983.071	1.517.491.868
C. SATILAN HİZMET MALİYETİ	0	0
D. DİĞER SATIŞLARIN MALİYETİ	0	0
SATIŞLARIN MALİYETİ (A+B+C)	1.481.983.071	1.517.491.868

*Diğer gelirler olarak raporlanan tutar Şirket'in esas sözleşmesinde bulunan diğer faaliyetlerinden kaynaklı gelirlerden oluşmaktadır.



21. FAALİYET GİDERLERİ

<u>Genel Yönetim Giderleri</u>	<u>1.01.2023</u> <u>31.12.2023</u>	<u>1.01.2022</u> <u>31.12.2022</u>
Personel Giderleri	22.380.233	16.012.474
Taşıt Giderleri	7.292.611	9.066.702
Yemek Giderleri	1.626.722	1.377.154
Kırtasiye Giderleri	63.386	92.273
Seyahat Temsil Ağırılama	100.248	14.053
İlan Reklam Eşantiyon	27.945	38.161
Sigorta Giderleri	871.299	508.318
Bağış ve Yardımlar	783.239	13.180
Noter Giderleri	33.744	3.531
Vergi Resim ve harçlar	1.015.837	1.156.128
Diğer Giderler	12.432.475	9.080.924
<u>Amortisman Giderleri</u>	<u>1.647.092</u>	<u>1.553.221</u>
<u>Toplam</u>	<u>48.274.831</u>	<u>38.916.119</u>
<u>Pazarlama Satış ve Dağıtım Giderleri</u>	<u>1.01.2023</u> <u>31.12.2023</u>	<u>1.01.2022</u> <u>31.12.2022</u>
Satış Giderleri	15.894.313	16.181.739
Haberleşme Giderleri	93.261	108.518
Nakliye Giderleri	33.495.008	37.612.551
<u>Isıtma Aydınlatma Giderleri</u>	<u>905.394</u>	<u>1.018.000</u>
<u>Toplam</u>	<u>50.387.976</u>	<u>54.920.808</u>
<u>Araştırma Giderleri</u>	<u>1.01.2023</u> <u>31.12.2023</u>	<u>1.01.2022</u> <u>31.12.2022</u>
Diğer Giderler	263.173	374.822
<u>Toplam</u>	<u>263.173</u>	<u>374.822</u>



22. ESAS FAALİYETLERDEN DİĞER GELİR VE GİDERLERİ

	1.01.2023	1.01.2022
	31.12.2023	31.12.2022
Diğer Gelirler		
Ticari Faaliyet Kur Farkı Gelirleri	0	48.250
Konusu Kalmayan Karşılıklar	74.158	610.337
Diğer Gelirler	815.482	499.744
Toplam	889.640	1.158.331

	1.01.2023	1.01.2022
	31.12.2023	31.12.2022
Diğer Giderler		
Karşılık Giderleri	0	846.284
Ticari Faaliyet Kur Farkı Giderleri	0	4.317
Diğer Giderleri	187.140	5.169.795
Toplam	187.140	6.020.396

23. FİNANSAL GELİR VE GİDERLER

	1.01.2023	1.01.2022
	31.12.2023	31.12.2022
Finansal Gelirler		
Kur Farkı Gelirleri	0	51.088
Menkul Kıymet Satış Karı	74.158	0
Faiz Gelirleri	65.480	0
Toplam	139.638	51.088

	1.01.2023	1.01.2022
	31.12.2023	31.12.2022
Finansal Giderler		
Kur Farkı Gideri	0	4.535
Kredi ve Leasing Faiz Giderleri	27.724.015	30.201.894
Toplam	27.724.015	30.206.429

24. DİĞER FAALİYETLERDEN GELİR VE GİDERLER

	1.01.2023	1.01.2022
	31.12.2023	31.12.2022
Diğer Faaliyetlerden Gelirler		
Duran Varlık Satış Karları	527.389	244.780
Toplam	527.389	244.780

25. FİNANSAL ARAÇLARDAN KAYNAKLANAN RİSKİN NİTELİĞİ VE DÜZEYİ

Finansal risk yönetimi

Şirket finansal araçların kullanımına bağlı olarak aşağıdaki risklere maruz kalabilmektedir:

- Kredi riski
- Likidite riski
- Piyasa riski

Bu dipnot Şirket'in yukarıda belirtilen risklere maruz kalma durumu, Şirket'in hedefleri, riski ölçmek ve yönetmek için olan politika ve süreçler ve Şirket'in sermayeyi yönetimi ile ilgili bilgi sunmaktadır.



Risk yönetim çerçevesi

Şirket'in Müdürler Kurulu, Şirket'in risk yönetim çerçevesinin belirlenmesinden ve gözetiminden genel olarak sorumludur.

Şirket'in risk yönetim politikaları, karşılaşılabilecek riskleri saptamak ve analiz etmek, uygun risk limitlerini belirlemek ve kontrollerini kurmak ile riskleri ve risklerin limitlere bağlılığını gözlemlemek amacıyla belirlenmiştir. Risk yönetimi politikaları ve sistemleri Şirket'in faaliyetlerindeki ve piyasa şartlarındaki değişiklikleri yansıtacak şekilde düzenli olarak gözden geçirilir. Şirket eğitimler ve yönetim standart ve prosedürleri vasıtasıyla, tüm çalışanların rol ve sorumluluklarını anladığı disiplinli ve yapıcı bir kontrol ortamı geliştirmeyi hedeflemektedir.

Kredi Riski:

Kredi riski, bir müşterinin veya karşı tarafın finansal araçlarla ilgili sözleşmenin şartlarını yerine getirememesinden kaynaklanmakta olup temel olarak, Şirket'in ticari alacakları ve borçlanma senetlerindeki yatırımlardan doğabilecek finansal zararlar kredi riskini oluşturmaktadır. Finansal varlıkların defter değerleri maruz kalınan azami kredi riskini göstermektedir.

Ticari alacaklar ve sözleşme varlıkları

Şirket'in maruz kaldığı kredi riski temel olarak her bir müşterinin kendi bireysel özelliklerinden etkilenmektedir. Ancak yönetim, Şirket'in müşteri bazındaki kredi riskini etkileyebilecek faktörleri, müşterilerin faaliyet gösterdiği sektör ve ülkelerin temerrüt risklerini de içerecek şekilde, değerlendirir.

Şirket, ticari ve diğer alacaklar ile ilgili maruz kalınabilecek tahmini zararı yansıtan bir değer düşüklüğü karşılığı belirlemektedir.

Likidite riski

Likidite riski Şirket'in ileri tarihlerdeki finansal yükümlülüklerini karşılayamaması riskidir. Şirket'in likidite riski, mevcut ve ilerideki muhtemel borç gereksinimlerinin normal koşullarda ya da kriz durumlarında fonlanabilmesi için çeşitli finansal kuruluşlardan Şirket'i zarara uğratmayacak ya da itibarını zedelemeyecek şekilde yeterli finansman olanakları temin edilerek yönetilmektedir.

Şirket, hizmetlerinin maliyetlendirilmesinde, nakit akışı gerekliliklerini izlemekte ve yatırımların nakit getirisini optimize etmekte yardımcı olan, faaliyet bazlı maliyetlendirme yöntemini kullanmaktadır.

Piyasa riski

Piyasa riski; döviz kurları, faiz oranları veya menkul kıymetler piyasalarında işlem gören araçların fiyatları gibi para piyasasındaki değişikliklerin Şirket'in gelirinin veya sahip olduğu finansal varlıkların değerinin değişmesi riskidir. Piyasa riski yönetimi, piyasa riskine maruz kalmayı kabul edilebilir sınırlar dahilinde kontrol ederken, getiriyi optimize etmeyi amaçlamaktadır.

Faiz oranı riski

Şirket'in değişken veya sabit faizli banka borçlanmasından ve vadeli mevduatından kaynaklı faiz riski bulunmaktadır ve detayı aşağıda verilmiştir.

Sermaye yönetimi

Şirket'in politikası, yatırımcı, kredi veren ve piyasa güveni açısından güç sermaye yapısı sağlamak ve işletmenin gelecekteki büyümesini desteklemek ve sermaye maliyetini düşürmek için en uygun sermaye yapısını sağlamaktır. Yönetim adi hisse senetlerine ödenecek temettü tutarına ilave olarak sermaye karlılığını izlemektedir.



Kredi Riski:

Finansal varlıkların kayıtlı değerleri maruz kalınan azami kredi riskini gösterir. Raporlama tarihi itibarıyla maruz kalınan azami kredi riski aşağıdaki gibidir:

	Alacaklar				Bankalardaki Mevduat
	Ticari Alacaklar		Diğer Alacaklar		
	İlişkili Taraf	Diğer	İlişkili Taraf	Diğer	
31.12.2023		300.792.956		627.566	2.607.295
Raporlama tarihi itibarıyla maruz kalınan azami kredi riski		300.792.956		627.566	2.607.295
- Azami riskin teminat, vs ile güvence altına alınmış kısmı					
A. Vadesi geçmiş ya da değer düşüklüğüne uğramamış finansal varlıkların net defter değeri					
B. Koşulları yeniden görüşülmüş bulunan, aksi takdirde vadesi geçmiş veya değer düşüklüğüne uğramış sayılacak finansal varlıkların defter değeri					
C. Vadesi geçmiş ancak değer düşüklüğüne uğramamış varlıkların net defter değeri					
D. Değer düşüklüğüne uğrayan varlıkların net defter değerleri					
- Vadesi geçmiş (brüt defter değeri)		234.002			
- Değer düşüklüğü (-)		-234.002			
E. Bilanço dışı kredi riski içeren unsurlar					

	Alacaklar				Bankalardaki Mevduat
	Ticari Alacaklar		Diğer Alacaklar		
	İlişkili Taraf	Diğer	İlişkili Taraf	Diğer	
31.12.2022		264.769.821		964.330	9.866.296
Raporlama tarihi itibarıyla maruz kalınan azami kredi riski		264.769.821		964.330	9.866.296
- Azami riskin teminat, vs ile güvence altına alınmış kısmı					
A. Vadesi geçmemiş ya da değer düşüklüğüne uğramamış finansal varlıkların net defter değeri					
B. Koşulları yeniden görüşülmüş bulunan, aksi takdirde vadesi geçmiş veya değer düşüklüğüne uğramış sayılacak finansal varlıkların defter değeri					
C. Vadesi geçmiş ancak değer düşüklüğüne uğramamış varlıkların net defter değeri					
D. Değer düşüklüğüne uğrayan varlıkların net defter değerleri					
- Vadesi geçmiş (brüt defter değeri)		452.570			
- Değer düşüklüğü (-)		-452.570			
E. Bilanço dışı kredi riski içeren unsurlar					



Likidite Riski; Likidite riski, Şirket'in net fonlama yükümlülüklerini yerine getirmeme ihtimalidir. Piyasalarda meydana gelen bozulmalar veya kredi puanının düşürülmesi gibi fon kaynaklarının azalması sonucunu doğuran olayların meydana gelmesi, likidite riskinin oluşmasına sebebiyet vermektedir. Şirket yönetimi, fon kaynaklarını dağıtarak mevcut ve muhtemel yükümlülüklerini yerine getirmek için yeterli tutarda nakit ve benzeri kaynağı bulundurma suretiyle likidite riskini yönetmektedir. Şirketin likidite riskini gösteren tablo aşağıdadır;

31.12.2023	Sözleşme Uyarınca Vadeler	Defter Değeri	Sözleşme uyarınca nakit çıkışlar toplamı	3 aydan kısa	3-12 ay arası	1-5 yıl arası	5 yıldan uzun
	Türev Olmayan Finansal Yükümlülükler	353.048.581	367.979.231	340.936.505	20.095.339	6.947.388	
	Finansal Borçlar	82.675.800	97.606.450	77.310.627	13.348.436	6.947.388	
	Ticari Borçlar	257.020.420	257.020.420	257.020.420			
	Diğer Borçlar	2.782.146	2.782.146	2.782.146			
	Ödenecek Vergi ve Benzeri Yükümlülükler	808.597	808.597	808.597			
	Karşılıklar	6.746.903	6.746.903		6.746.903		

31.12.2022	Sözleşme Uyarınca Vadeler	Defter Değeri	Sözleşme uyarınca nakit çıkışlar toplamı	3 aydan kısa	3-12 ay arası	1-5 yıl arası	5 yıldan uzun
	Türev Olmayan Finansal Yükümlülükler	341.129.843	349.062.710	331.501.576		7.932.867	
	Finansal Borçlar	97.926.829	97.926.829	97.926.829			
	Ticari Borçlar	221.770.969	221.770.969	221.770.969			
	Diğer Borçlar	3.181.582	3.181.582	3.181.582			
	Ödenecek Vergi ve Benzeri Yükümlülükler	687.637	687.637	687.637			
	Karşılıklar	9.628.267	9.628.267		9.628.267		



Yabancı Para Pozisyonu

Rapor tarihi itibariyle, yabancı para cinsinden varlık ve yükümlülükleri bulunmamaktadır.

Faiz Riski

Şirketin faiz oranına duyarlı finansal araçlarını gösteren tablo aşağıdaki gibidir;

	<u>31.12.2023</u>	<u>31.12.2022</u>
Sabit Faizli Finansal Araçlar		
Krediler	76.722.200	97.888.223
Leasingler	0	0
Değişken Faizli Finansal Araçlar		
Krediler	5.953.600	38.606

Sermaye Riski

Şirket'in sermaye yönetimindeki hedefleri; faaliyetlerinin devamlılığını sağlayarak ortaklara getiri ve diğer hissedarlara fayda sağlayabilmek ve hizmetleri risk seviyesine uygun bir şekilde fiyatlandırarak karlılığını arttırmaktır.

Şirket, sermaye miktarını risk düzeyi ile orantılı olarak belirlemektedir. Ekonomik koşullara ve varlıkların risk karakterine göre şirket öz kaynakların yapısını düzenlemektedir.

Şirket, sermaye yönetimini finansal borç/özkaynak oranını kullanarak izlemektedir. Bu oran, net finansal borcun toplam özkaynaklara bölünmesiyle bulunur.

31 Aralık 2023 ve 2022 tarihleri itibariyle toplam net borçların sermayeye oranı aşağıdaki gibidir.

	<u>31.12.2023</u>	<u>31.12.2022</u>
Finansal Borçlar	77.352.441	97.926.829
Nakit ve Nakit Benzerleri (-)	-	-
Net Finansal Borçlar	77.352.441	97.926.829
Özkaynaklar	84.480.112	44.653.338
Özkaynaklar - Net Finansal Borçlar	10.226.390	-41.927.398
Net Finansal Borçlar/Özkaynaklar	88%	194%

